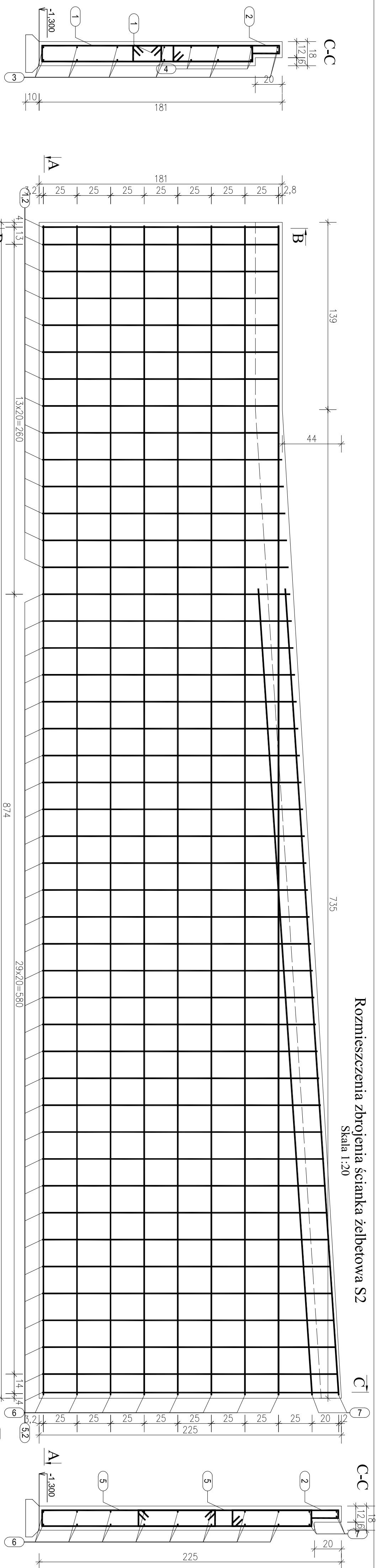


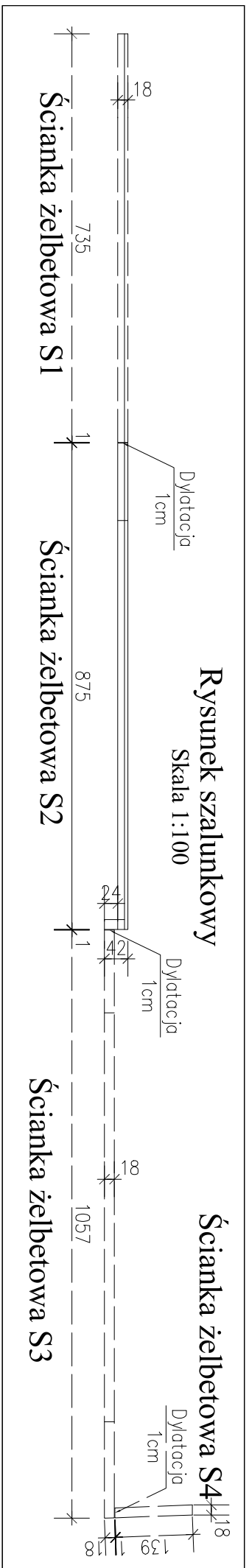
Rozmieszczenia zbrojenia ścianka żelbetowa S2

Skala 1:20



Rysunek szalunkowy

Skala 1:100

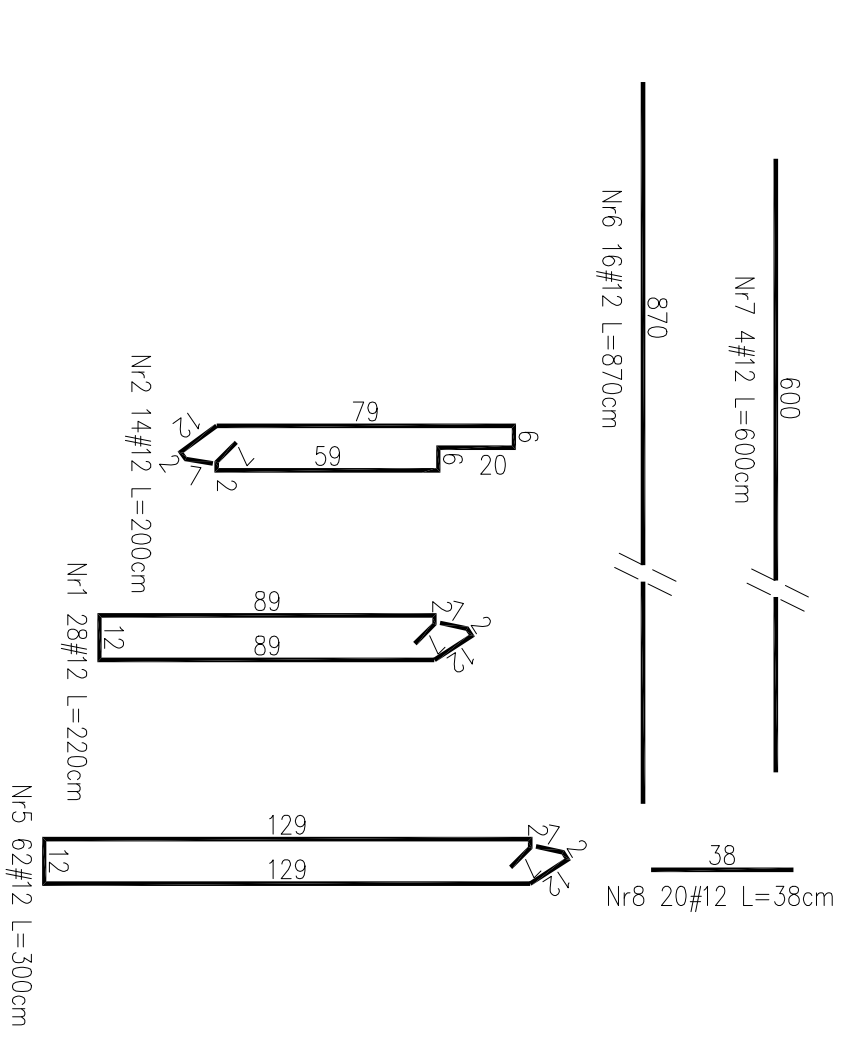


Klasa betonu: B30 (C25/30)
V bet. - B30 (C25/30)=3,2m³
Klasa betonu: B10 (C8/10)
V bet. - B10 (C8/10)=0,2m³
Szczelność W8
Stal # A-IIIN (BST500S)

UWAGI:

- Wszystkie roboty zmiennie wykonywać ręcznie
- Należy zwrócić szczególną uwagę na przewody elektryczne zachowując wszelkie środki ostrożności, oraz przepisy BHP dotyczące prac w pobliżu przewodów elektrycznych.
- W celu zabezpieczenia przewodów elektrycznych zastosować rury osłonowe.
- W trakcie wykonywania robót ziemnych i fundamentowania niedopuszczalne jest nawadnianie wykopu wodami opadowymi lub też gruntowymi - w razie potrzeby zapewnić należy mechaniczne odwadnianie wykopu.
- Wszelkie roboty izolacyjne wykonać ściśle wg technologii producenta.

Po sprawdzeniu wszystkich wymiarów należy przystąpić do betonowania.



Zakazanie Stali Zbrojeniowej				Element			
GATUNEK STALI				S2			
LOGO	Nr	Średnica	Ważkość	Długość	#	#	#
LOSO	Nr	Średnica	Ważkość	Długość	#	#	#
1	12	220	28	6	8	12	14
2	12	200	14				
3	12	300	62				
4	12	670	16				
5	12	600	4				
6	12	600	20				
7	12	38	20				
8	12	38	20				

branża projektowa

CANEA

CANEA Inżynieria i Komputery - Artur Polakowski
 ul. Legionów 3/4
 25-033 Kielce, tel: (41) 344-7000, fax: (41) 344-77-807 e-mail: biuro@canea.com.pl

INWESTOR
WOJEWÓDZKI SZPITAL ZESPÓŁNY W KIELCACH
25-736 KIELCE, UL. GRUNWALDZKA 45

Tytuł:
WYKONANIE PODIAZDU DLA NIEPEŁNOSPRAWNYCH MIĘDZY BUDYNKIEM GŁÓWNYM WOJEWÓDZKIEGO SZPITALA ZESPÓŁNEGO W KIELCACH A ŚWIĘTOKRZYSKIM CENTRUM PEDIATRII I ŚWIĘTOKRZYSKIM CENTRUM NEUROLOGII WOJEWÓDZKI SZPITAL ZESPÓŁNY W KIELCACH, UL. GRUNWALDZKA 45, 25-736 KIELCE

Adres obiektu:
 Kielce, ul. **GRUNWALDZKA 45**

działka nr ew. 390/8, 389/9, Nr obrębu 0015

Skąd: A
Biuro: KONSTRUKCJA

Nr prot.: 16-09-07
Etap: PROJEKT

Data: 09.2016
NAZWA: ARCHITEKTONICZNO-BUDOWLANY

Funkcja: NAZWIŚKO
 Podpis: PODPIS

Projektant: mgr inż. Marcin Włodark
 nr upraw. SWKP/PO/00034/12

Tytuł: Rozmieszczenia zbrojenia ścianki żelbetowej S2
 Skala: 1:20
 Rys.: NR 07