



Wojewódzki Szpital Zespolony w
Kielcach
25-736 Kielce, ul. Grunwaldzka 45
tel: (0-41) 36-71-301, fax: (0-41) 34-50-623
e-mail: szpital@wszkielce.pl
www.wszkielce.pl



Znak: EZ/ZP/146/2020/EK

Kielce, 04.11.2020 r.

Do wszystkich zainteresowanych

Dot. zakup i dostawa aparatów RTG z ramieniem C dla potrzeb Wojewódzkiego Szpitala Zespolonego w Kielcach.

MODYFIKACJA SIWZ + ODPOWIEDZI NA PYTANIA DO SIWZ

Zamawiający, Wojewódzki szpital Zespolony w Kielcach działając na podstawie art. 38 ust. 4 ustawy Prawo Zamówień Publicznych (Dz. U. z 2019 poz. 1843) w wyniku uznania przez Zamawiającego części zarzutów z wniesionego przez Wykonawcę Philips Polska Sp. z o.o. Al. Jerozolimskie 195B, 02-222 Warszawa do Prezesa Krajowej Izby Odwoławczej odwołania o sygnaturze akt KIO 2774/2020 wprowadza modyfikację SIWZ w następującym brzmieniu:

A. W treści Załącznika nr 2c w pkt. IV ppkt. 1 w następujący sposób:

11.	Wielkość dłuższego boku detektora	≥ 21 cm (+/- 5%)	Bez punktacji
-----	-----------------------------------	-----------------------	---------------

B. W treści Załącznika nr 2c w pkt. IV ppkt. 6 w następujący sposób:



6.	Rozdzielczość (matryca detektora)	$\geq 1300 \times 1300$ pikseli	Bez punktacji
----	-----------------------------------	---------------------------------	---------------

C. W treści Załącznika nr 2a w pkt. VI ppkt 2 w następujący sposób:

2.	Monitor Live (obraz na żywo) dotykowy do łatwiejszej obsługi systemu tj. jeden kolorowy monitor LCD o przekątnej 32" do jednoczesnego wyświetlania obrazu Live (obraz na żywo) lub jeden z monitorów min. 19 cali opisanych w punkcie VI.1, który zapewnia możliwość obsługi poprzez dotyk palcem ekranu, m. in. możliwość przeglądania obrazów, zmiana powiększenia.	Tak/Nie, podać	Tak – 10 pkt.; Nie – 0 pkt.
----	---	----------------	--------------------------------

D. W treści Załącznika nr 2a i 2 b w pkt. VII ppkt 7 w następujący sposób:

7	Funkcje postprocesingowe minimum: ręczne i automatyczne ustawianie kontrastu i jasności obrazów (Window/Level), powiększanie obrazów, prezentacja pozytyw / negatyw obrazów, co najmniej ręczna kolimacja elektroniczna obrazów, pionowe i poziome odwracanie i obrót obrazów, pomiar odległości i kątów, wprowadzanie komentarzy na obrazie. Funkcje te dostępne są za pomocą jednego kolorowego monitora LCD o przekątnej 32" do jednoczesnego wyświetlania obrazu Live (obraz na żywo) lub jednego z monitorów min. 19 cali na stacji monitorowej opisanych w punkcie VI.1, który zapewnia możliwość obsługi poprzez dotyk palcem ekranu.	Tak, podać	Bez punktacji
---	--	------------	---------------



E. W treści Załącznika nr 2a i 2 b w pkt. VII ppkt 10 w następujący sposób:

10.	Funkcjonalność, która umożliwia wykrywanie struktur anatomicznych, dobierając technikę (rozumianą jako dobór parametrów wiązki rentgenowskiej (kV, mA) na podstawie widocznych struktur anatomicznych z pominięciem obszarów powietrznych) i parametry przetwarzania obrazu w sposób zapewniający uzyskanie obrazów o wysokiej jakości.	Tak / Nie, podać	Tak – 10 pkt.; Nie – 0 pkt.
-----	---	------------------	--------------------------------

Ponadto na podstawie art. 38 ust. 2 ustawy z dnia 29 stycznia 2004 r. Prawo zamówień publicznych (tekst jednolity: Dz.U. z 2019r. poz. 1843 ze zm.), Zamawiający Wojewódzki Szpital Zespolony w Kielcach ul. Grunwaldzka 45 udziela odpowiedzi na zadane pytania:

Pytanie nr 1

Dotyczy odpowiedzi:

Pytanie nr 54 Załącznik nr 2a, 2b punkt VII.7

7	Funkcje postprocesingowe minimum: ręczne i automatyczne ustawianie kontrastu i jasności obrazów (Window/Level), powiększanie obrazów, prezentacja pozytyw / negatyw obrazów, co najmniej ręczna kolimacja elektroniczna obrazów, pionowe i poziome odwracanie i obrót obrazów, pomiar odległości i kątów, wprowadzanie komentarzy na obrazie. Funkcje te dostępne są za pomocą monitora dotykowego na stacji monitorowej.	Tak, podać	Bez punktacji
---	---	------------	---------------

Prosimy o potwierdzenie, że zamawiający w tym punkcie wymaga zaoferowania funkcjonalności realizowanej (dostępnej) za pomocą jednego kolorowego monitora LCD o przekątnej 32" do jednoczesnego wyświetlania obrazu Live (obraz na żywo) lub jednego z monitorów min. 19 cali na stacji monitorowej opisanych w punkcie VI.1, który zapewnia możliwość obsługi poprzez dotyk palcem ekranu.

Odpowiedź: Tak, Zamawiający wymaga realizacji opisanej powyżej funkcjonalności na jednym monitorze 19" lub 32" (dotyczy Pakietu nr 1) lub tylko na jednym monitorze 19" (dotyczy Pakietu nr 2).

Pragniemy zauważyć, że tak udzielona odpowiedź ogranicza możliwość złożenia ofert i zgodnie z aktualnym OPZ jedynie firma GE jest w stanie spełnić tak wyspecyfikowany warunek.

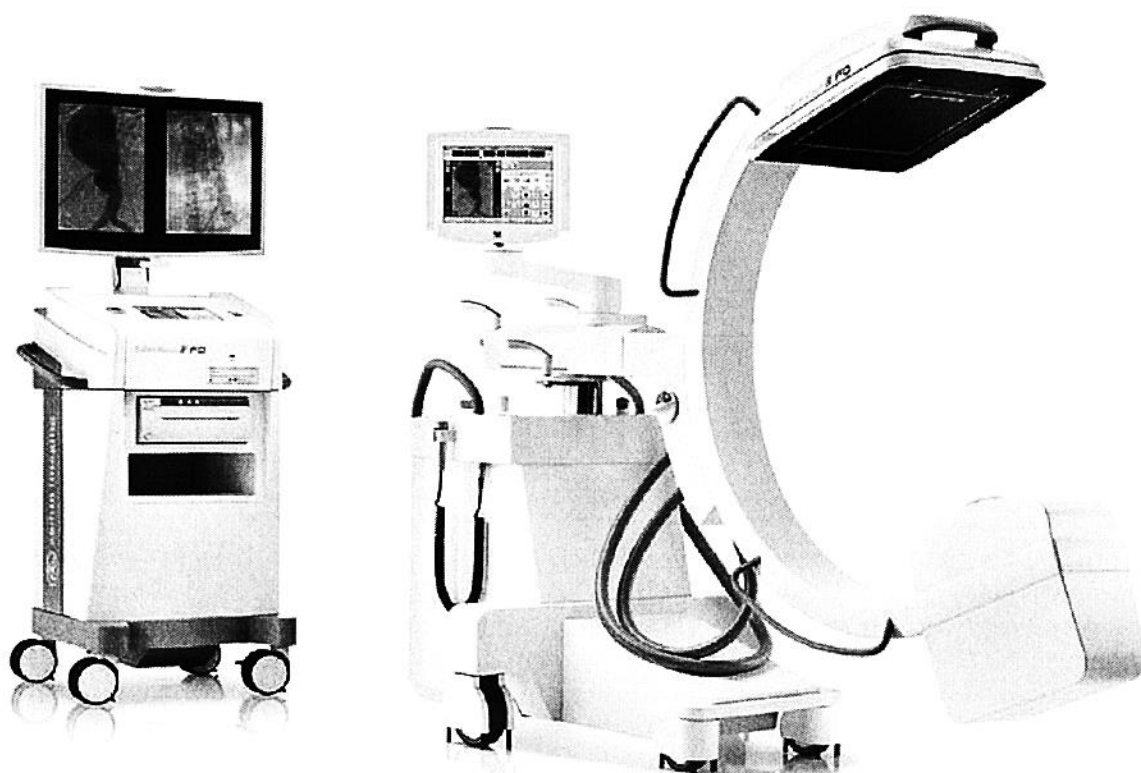
Prosimy o dopuszczenie aparatu, gdzie Funkcje postprocesingowe minimum: ręczne i automatyczne ustawianie kontrastu i jasności obrazów (Window/Level), powiększanie obrazów, prezentacja pozytyw / negatyw obrazów, co najmniej ręczna kolimacja elektroniczna obrazów, pionowe i poziome odwracanie i obrót obrazów, pomiar odległości i kątów, wprowadzanie komentarzy na obrazie dostępne są za pomocą monitora dotykowego sterującego aparatem umieszczonego na stacji monitorowej i ramieniu C, a monitory 2 x 19 cali lub 32 calowy służą do oglądania obrazu diagnostycznego.



**Wojewódzki Szpital Zespolony w
Kielcach**
25-736 Kielce, ul. Grunwaldzka 45
tel: (0-41) 36-71-301, fax: (0-41) 34-50-623
e-mail: szpital@wszkielce.pl
www.wszkielce.pl



Zdecydowana większość firm nie stosuje monitorów diagnostycznych dotykowych, ponieważ z racji na swoją funkcję mają być wolne od jakichkolwiek śladów krwi, bądź palców i zabrudzeń. Do sterowania wszystkimi funkcjami aparatu stosuje się monitory dotykowe umieszczone na ramieniu C, wózku z monitorami lub przy stole operacyjnym mocowanym do szyny stołu. Takie rozwiązanie jest stosowane przez czołowych producentów tj: Philips, Siemens czy Ziehm Imaging. Rysunek poglądowy poniżej:



Dział Zamówień Publicznych
tel: 41/30-33-269 fax: 41/366-00-14
edyta.kwasniewska@wszkielce.pl



Wojewódzki Szpital Zespolony w
Kielcach
25-736 Kielce, ul. Grunwaldzka 45
tel: (0-41) 36-71-301, fax: (0-41) 34-50-623
e-mail: szpital@wszkielce.pl
www.wszkielce.pl



Odpowiedź: zgodnie z powyższą modyfikacją pkt. D. Jednocześnie Zamawiający informuje, iż w postępowaniu nr **EZ/ZP/64/2020/EK** na „Dostawę aparatów RTG z ramieniem C na potrzeby Wojewódzkiego Szpitala Zespolonego w Kielcach” w tożsamych wymaganiach technicznych aparatów RTG z ramieniem C – trzech Wykonawców złożyło oferty tj. **Kosmed Stanisław Ostrowski Kielce**, **TIMKO Sp. z o.o. Warszawa**, **Siemens Healthcare Sp. z o.o. Warszawa**, które potwierdziły posiadanie powyższej funkcjonalności aparatów RTG

Powyższa modyfikacja jest wiążąca i należy uwzględnić ją w treści złożonych ofert.

ZATWIERDZAM:

KIEROWNIK
Działu Zamówień Publicznych
mgr Sebastian Szaniawski

Z-CADYREKTORA
ds. leczenia
Krzysztof Bidas

SPECJALISTA
mgr Edyta Kwaśniewska

Dział Zamówień Publicznych
tel: 41/30-33-269 fax: 41/366-00-14
edyta.kwasniewska@wszkielce.pl