

1/01 Hol
145,1 m² płytki ceram.

proj. ścianka z gipskartonu na ruszcie stalowym wys. 3,03 m

obudowa recepcji

KARDIOLOGIA
RZUT I PŁATEK 1:50

KP2 - 1 Klatka schodowa
22,8 m² płytki ceram.

1/27 Komunikacja
24,1 m² płytki ceram.

1/28 Magazyn
3,1 m² płytki ceram.

1/26 Magazyn
21,5 m² płytki ce

*PHS. NR 1
OPRAC. I NZ
W. GRUCHOWSKI*

h pom = 3,5!

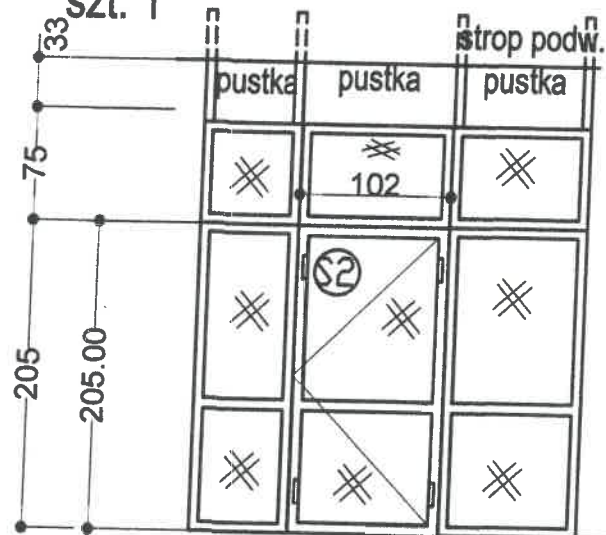
h pom = 3,81m

h pom = 3,68m

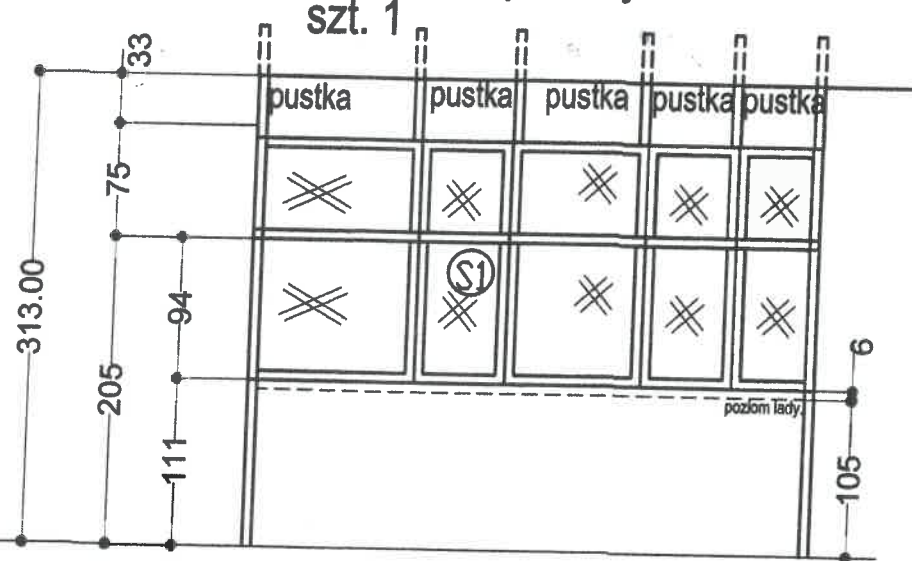
1	25
2	24
3	23
4	22
5	21
6	20
7	19
8	18
9	17
10	16
11	15
12	14

23
20
19
18
17
16
15
14
13
12

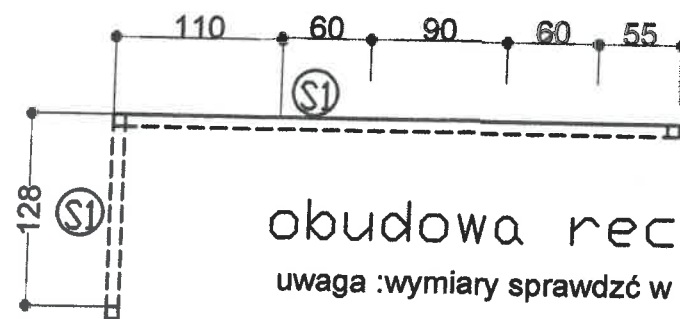
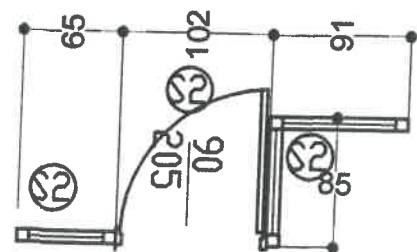
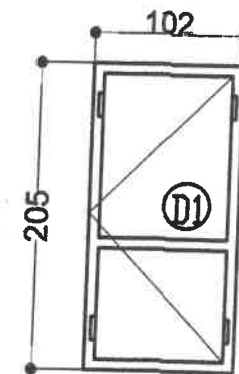
ścianka aluminiowa, powlekana
szklenie szkłem bezpiecznym
szt. 1



ścianka aluminiowa, powlekana /nad ladą/
szklenie szkłem bezpiecznym
szt. 1



drzwi aluminiowe, powlekane
szklenie szkłem bezpiecznym
szt. 1



okudowa recepcji
uwaga :wymiary sprawdzić w naturze

KARDIOLOGIA
RZUT I PIĘTRA 1:50

UZGODNIONO
Pielęgniarka Koordynująca
Oddziału Intensywnego Nadzoru Kardiologicznego
oraz Wojewódzkiej Poradni Kardiologicznej
mgr Elżbieta Moskał

OPRAC.
INŻ. W. GRACHOUSKI
[Signature]

2021-08-05